

Mardi 24 mars 2020

<u>Domaine</u>	<u>Déroulement</u>	<u>Modalité de travail</u>	<u>Durée</u>								
Lecture	<p>Objectif : lire un texte avec aisance et fluidité</p> <p>Consigne : lire le plus de mots possibles sans erreur en une minute Le texte est le même que lundi. Il figure au bas de ce document. Il s'agit de le relire et d'améliorer le meilleur score obtenu. Lire trois fois le texte.</p> <p align="center">Score = nombre de mots lus – le nombre d'erreurs</p>	Texte fluence	5'								
Orthographe	<p>Objectif : ajouter la marque du féminin (e muet) à la fin d'un nom commun</p> <table border="1" data-bbox="338 916 1756 1294"> <thead> <tr> <th data-bbox="338 916 1048 967">Questions à poser (parent)</th> <th data-bbox="1048 916 1756 967">Réponses attendues (enfant)</th> </tr> </thead> <tbody> <tr> <td data-bbox="338 967 1048 1018">1. Quels sont les déterminants du masculin ?</td> <td data-bbox="1048 967 1756 1018">un le mon ton son ce cet</td> </tr> <tr> <td data-bbox="338 1018 1048 1069">2. Quels sont les déterminants du féminin ?</td> <td data-bbox="1048 1018 1756 1069">une la ma ta sa cette</td> </tr> <tr> <td data-bbox="338 1069 1048 1294">3. Que doit-on ajouter à la fin d'un mot au féminin lorsque celui-ci se termine par une voyelle ?</td> <td data-bbox="1048 1069 1756 1294">On doit ajouter un « e ». Ce « e » est dit e muet car on ne le prononce pas. Exemple : un ami → une amie Ami se termine par une voyelle au masculin on ajoute donc un e muet pour passer au féminin.</td> </tr> </tbody> </table>	Questions à poser (parent)	Réponses attendues (enfant)	1. Quels sont les déterminants du masculin ?	un le mon ton son ce cet	2. Quels sont les déterminants du féminin ?	une la ma ta sa cette	3. Que doit-on ajouter à la fin d'un mot au féminin lorsque celui-ci se termine par une voyelle ?	On doit ajouter un « e ». Ce « e » est dit e muet car on ne le prononce pas. Exemple : un ami → une amie Ami se termine par une voyelle au masculin on ajoute donc un e muet pour passer au féminin.	Cahier de brouillon	15'
Questions à poser (parent)	Réponses attendues (enfant)										
1. Quels sont les déterminants du masculin ?	un le mon ton son ce cet										
2. Quels sont les déterminants du féminin ?	une la ma ta sa cette										
3. Que doit-on ajouter à la fin d'un mot au féminin lorsque celui-ci se termine par une voyelle ?	On doit ajouter un « e ». Ce « e » est dit e muet car on ne le prononce pas. Exemple : un ami → une amie Ami se termine par une voyelle au masculin on ajoute donc un e muet pour passer au féminin.										

	<p>Consigne : transforme au féminin chaque nom commun</p> <p>3. a) J'écris au féminin.</p> <p>un ami → une ... un apprenti → une ... le marié → la ... un employé → une ... un invité → une ... un inconnu → une ... le blessé → la ... un employé → une ...</p>		
<p>Numération</p>	<p>Objectif : associer diverses écritures d'un nombre</p> <p>Consigne : retrouve chaque nombre (exercice 1) et complète en trouvant pour chaque nombre soit le nombre de centaines, de dizaines et d'unités, le nombre de centaines et d'unités ou le nombre de dizaines et d'unités (exercice 2).</p> <p>Exercice 1 Retrouve chaque nombre.</p> <p>4 c 7 d 7 u → 29 d 3 u → 9 c 20 u → 2 c 1 u → 7 c 2 d 6 u → 3 c 90 u → 81 d 8 u → 4 c 31 u → 4 c 5 d → 7 c 9 d 4 u →</p> <p>Exercice 2 Complète.</p> <p>531 c'est c d u 650 c'est c u 873 c'est d u 908 c'est d u 380 c'est d u 501 c'est c u</p>	<p>Cahier de brouillon</p>	<p>20'</p>

Objectif : décoder un déplacement sur un quadrillage

Consigne : effectue le déplacement indiqué par les flèches sur le quadrillage

1- La fusée doit arriver sur la Lune. Colorie son parcours.

	✈	🚀			
				🌙	
🚀		🌀			

↑	↑	↑	→	→	→	↓	↓	→	→
---	---	---	---	---	---	---	---	---	---

2- Colorie le trajet que suit le bateau pour arriver au phare.

→	↑	↑	↓	←	←	↑	↑	←
---	---	---	---	---	---	---	---	---

🚰				🦋
🚢				
			🚰	

3- Aide la poule à retrouver son poussin. Colorie-le.

	🐣				🐣
		🐣		🐣	
🐣	🐣				
			🐣		
	🐣		🐣		
		🐣			

→	↑	←	↑	↑	←	←	↓	↓	↓
---	---	---	---	---	---	---	---	---	---

3. Correction et retour sur les difficultés de la dictée :

conducteurs : les noms communs qui se terminent par « eur » ne prennent pas de « e » caduc. Ici, il y a également la marque du pluriel « s » car il y a plusieurs « Les ».

sortent : c'est un verbe. Comme le sujet du verbe est au pluriel (les conducteurs), je mets ici « ent »

trains : « ain » permet de faire chanter (in). De plus, il y a plusieurs trains, je pense à mettre le « s » du pluriel

Exercice orthographe

3. a) J'écris au féminin.

un ami → une ...

le marié → la ...

un invité → une ...

le blessé → la ...

un apprenti → une ...

un employé → une ...

un inconnu → une ...

un employé → une ...

Exercice 1 Retrouve chaque nombre.

4 c 7 d 7 u →

29 d 3 u →

9 c 20 u →

2 c 1 u →

7 c 2 d 6 u →

3 c 90 u →

81 d 8 u →

4 c 31 u →

4 c 5 d →

7 c 9 d 4 u →

Exercice 2 Complète.

531 c'est c d u

650 c'est c u


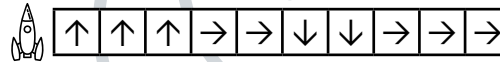
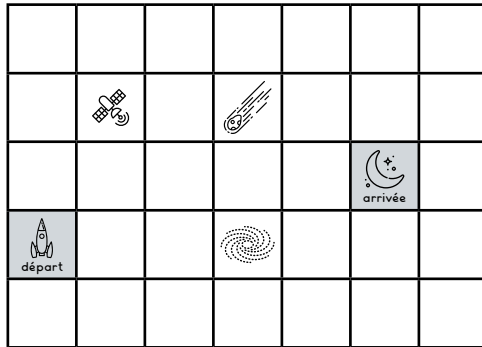
873 c'est d u

908 c'est d u

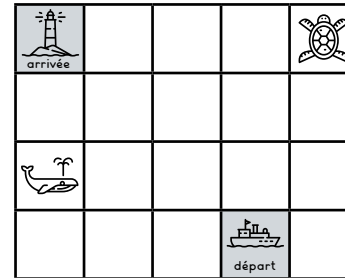
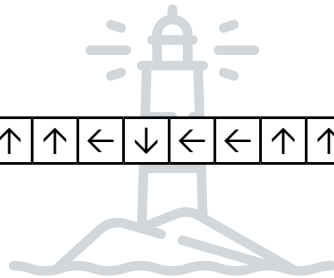
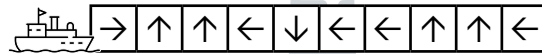
Exercice numération

Exercice géométrie


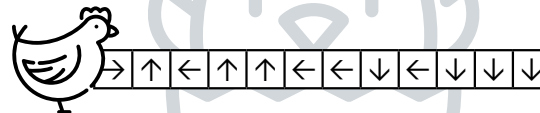
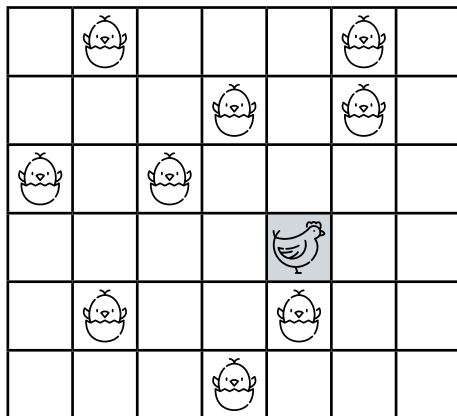
1- La fusée doit arriver sur la Lune. Colorie son parcours.



2- Colorie le trajet que suit le bateau pour arriver au phare.



3- Aide la poule à retrouver son poussin. Colorie-le.

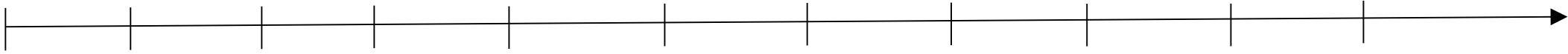


Exercice grammaire

<u>Masculin</u>	<u>Féminin</u>
le marchand	
un invité	
	une chienne
un ami	
un inconnu	
le ministre	
le fleuriste	
	la chanteuse
	une employée
	une championne
	une élève
le client	

Exercice calcul mental

... x ... 1 x 5 ... x x x ... 5 x 5 ... x x x x x ...



.... 50

Texte de fluence

Histoire de loups

Le loup ressemble beaucoup à un gros chien mais avec un museau	12
plus fin et des yeux dorés. Le loup possède une terrible mâchoire	24
avec quarante-deux dents, dix de plus que nous ! Il peut briser	36
la patte d'un cerf comme si c'était un os de poulet.	47
Selon les saisons, le pelage du loup change de couleur ; ainsi,	58
il peut se confondre avec le paysage. Il peut même être blanc	70
là où il y a de la neige.	78
Quand les loups se marient, c'est pour toujours.	86
Et quand ils ont des petits, ils s'en occupent tendrement.	96
Avant leur naissance, la louve prépare sa tanière avec de la mousse,	108
des feuilles et des poils. A la naissance, un bébé loup pèse à peine	122
plus lourd qu'une grosse orange !	127